

**IRPET** Istituto Regionale  
Programmazione  
Economica  
della Toscana

# **Banca dati incentivi alle imprese**

**Progetti, imprese, revoche e rinunce**

Firenze, ottobre 2015

## RICONOSCIMENTI

Questo studio è stato commissionato all'IRPET da Regione Toscana - Area di coordinamento Industria, Artigianato e Innovazione Tecnologica - Settore Ricerca Industriale, Innovazione e Trasferimento Tecnologico.

Il rapporto è stato curato per l'IRPET da Vincenzo Lio, coordinato da Patrizia Lattarulo dirigente dell'Area Economia pubblica e Territorio.

Editing a cura di Elena Zangheri.



Regione Toscana



REPUBBLICA ITALIANA



UNIONE EUROPEA  
Fondo Europeo di Sviluppo Regionale

## INDICE

1. Banca Dati Incentivi alle Imprese (BDII2)	5
1.1 Premessa	5
1.2 Struttura on-line	5
1.3 Struttura interna	6
1.4 Controlli sulla funzionalità dei filtri di ricerca e misure di stabilità della coerenza dei dati	9
2. La BDII2: composizione e descrizione dell'universo	9
2.1 I soggetti beneficiari: PMI e OdR	9
2.2 Le variabili	9
2.3 Esplorazione e descrizione delle variabili	10
2.4 Relazioni tra le variabili	16
3. Plurifinanziati	18
4. Tempistica Bandi di attuazione	19
5. Conclusioni	19
Allegati	21



## **1. Banca Dati Incentivi alle Imprese (BDII2)**

### **1.1 Premessa**

La Banca Dati Incentivi alle Imprese (BDII) nasce con la Legge Regionale n. 35 del 20 marzo 2000 "Disciplina degli interventi regionali in materia di attività produttive e competitività delle imprese" che ha previsto l'implementazione di un sistema informativo per la raccolta dei dati relativi a tutte le agevolazioni/incentivi concessi alle imprese toscane direttamente dalla Regione o da altri soggetti gestori delle risorse regionali.

La BDII è una banca dati di secondo livello alimentata attraverso rilevazioni periodiche dai sistemi informativi di primo livello dei soggetti gestori di incentivi alle imprese.

La realizzazione della BDII è stata affidata a Sviluppo Toscana SpA secondo quanto disposto dalla Legge Regionale n. 38 del 19 luglio 2012.

La BDII prevede un accesso libero (senza obbligo di registrazione) attraverso il quale è possibile consultare, fino a livello del singolo beneficiario, ogni agevolazione/incentivo concesso.

La BDII2 è il punto di partenza per poter porre in essere quei controlli e per poter valutare e migliorare lo stato di salute della gestione dei Fondi Pubblici, della popolazione oggetto di indagine e ricalibrare in meglio, per la prossima programmazione, i metodi di gestione e controllo e le normative regionali attinenti alla gestione e al controllo dei fondi.

L'attuale BDII2 è aggiornata al 31/08/2014.

### **1.2 Struttura on-line**

La struttura della BDII on-line si presenta molto snella e di facile navigabilità. In Home si trova sulla sinistra un menù dal quale è possibile accedere alla BDII, attivare un account o accedere alle FAQ. Una volta entrati si accede ad una pagina di informazioni di sintesi dove vengono riportate delle statistiche descrittive della popolazione dei beneficiari agevolati/incentivati.

Le prime informazioni riportate riguardano il numero totale di imprese incentivate, il numero di progetti finanziati, alcune tabelle di sintesi dove per provincia<sup>1</sup> vengono esplorati i dati del numero di progetti, delle imprese incentivate, l'importo totale dell'agevolazione concessa.

Successivamente si trova una sezione dedicata ai Grafici dove si mettono in evidenza, attraverso l'utilizzo delle torte e di un grafico a linea le informazioni riportate nelle tabelle precedenti, quali: numero e percentuale Beneficiari per Provincia, numero e percentuale progetti per provincia e andamento delle agevolazioni totali concesse dal 2007 al 2014.

Sul menu a sinistra, una volta effettuato l'accesso, si trova la funzione ricerca. Cliccando si accede ad una pagina dove è possibile ricercare, attraverso l'utilizzo di filtri, informazioni mirate su singoli beneficiari (con filtri: Codice fiscale/Partita IVA o per Ragione sociale; sui singoli progetti (con diversi filtri: CF, Dimensione, *De minimis*, Localizzazione Progetto per Provincia o per Comune, Stato del Progetto, Classificazione ATECO e codice ATECO, Programma di Finanziamento, Linea di Finanziamento, Tipologia di Agevolazione, Anno di concessione del finanziamento). Utilizzando la combinazione dei diversi filtri nel caso della ricerca di un progetto, o di più progetti, si possono ottenere le informazioni cercate.

Ulteriore sezione è quella riguardante la ricerca predefinita, ovvero un file unico dove vengono riportate tutte le informazioni con le variabili importanti dell'intero database della BDII.

Altre sezioni di interesse sono quelle relative alla segnalazione di problemi (feedback) e alla valutazione del sistema da parte di qualunque utente interessato alla navigazione ed esplorazione della BDII.

---

<sup>1</sup> La divisione per provincia delle informazioni ha portato a fare delle precisazioni ed in particolar modo: a) il totale delle imprese è in relazione con la provincia: se un'impresa ha realizzato 3 progetti su 3 province diverse sarà conteggiata 3 volte; b) il totale dei progetti è in relazione con la provincia: se un progetto è realizzato da un partenariato (3 imprese) e ogni impresa specifica una provincia di localizzazione diversa, il progetto sarà contato 3 volte.

### 1.3 Struttura interna

La struttura interna della BDII si compone di quattro tabelle relazionate tra loro dalle chiavi primarie.

Le tabelle raccolgono le informazioni avente ad oggetto informazioni funzionali:

- tabella AB: Anagrafica Beneficiario (dove vi si trovano tutte le informazioni inerenti ogni beneficiario agevolato/incentivato);
- tabella AP: Anagrafica Progetto (dove si trovano le informazioni inerenti ogni progetto agevolato/incentivato);
- tabella DP: Dettaglio Progetto (dove si trovano le informazioni a carattere economico e quantitativo dei progetti agevolati/incentivati);
- tabella DE: Dettaglio Erogazioni (dove vi trovano le informazioni delle erogazioni effettuate ai beneficiari per i progetti proposti).

Nella tabella 1.1, di seguito riportata si evincono tutte le variabili presenti nella BDII.

Tale tabella è un tracciato record attraverso il quale i soggetti gestori sono vincolati a fornire quel set minimo di informazioni da inviare a Sviluppo Toscana per l'alimentazione della BDII e la sua funzionalità.

Date le variabili della tabella 1.1 le singole tabelle componenti la struttura portante della BDII devono rispettare dei vincoli di coerenza informativa e logica al fine di non minare l'esattezza, la completezza e la veridicità dell'informazione riportata a qualunque utente voglia avere accesso alla BDII.

Per far ciò si sono messi in atto dei filtri di controllo sui dati afferenti alle quattro tabelle. Tali filtri si dividono in:

- filtri di controllo/validazione interni, che verificano la coerenza del dato per singola tabella (ovvero che all'interno della stessa tabella le informazioni risultino complete, esaustive, non divergenti);
- filtri di controllo/validazione della coerenza fra le variabili delle diverse tabelle (ovvero che i dati presenti nelle diverse tabelle e legate da una relazione logica devono essere coerenti, esaustivi, veritieri e non divergenti);
- filtri di validazione semantica/sintattica: sono filtri che rilevano che la forma del dato non è coerente con la sua informazione intrinseca. Esempio banale può essere una data che non è espressa in formato coerente con l'intero database; o ancora può essere un valore che deve essere espresso in formato numerico ma è espresso come testo. Errori di natura semantica e sintattica possono generare errori alla base dei quali è difficile, in sede di valutazione finale della bontà della banca dati, risalire all'errore.

#### 1.3.1 AB. Coerenza interna

- Completezza dei dati: obbligatorietà dei dati ed evitare dati non disponibili.
- Chiave primaria: esistenza dell'unicità della chiave primaria che identifica uno ed un solo Beneficiario (La chiave è formata dal CF + Identificativo Progetto).
- Ubicazione dell'unità locale: l'ubicazione del progetto deve essere all'interno del territorio toscano e non vi sia un errore tra sede legale del beneficiario X e dell'ubicazione.
- Data Rinuncia/Ritiro Antecedente alla data di Revoca: è logico pensare che l'informazione temporale circa la data di rinuncia sia antecedente all'emissione del decreto di revoca (per rinuncia da parte del beneficiario) sia antecedente allo stesso decreto.
- Variabili inerenti il processo Revoca (data atto revoca, importo revocato, atto revoca e motivazione revoca). Queste variabili devono essere tutte valorizzate.
- Non vi deve essere incoerenza tra i campi Dimensione di Impresa e Tipologia Beneficiario.
- La Descrizione del programma di Finanziamento e il Codice di Sub-Linea di intervento devono essere coerenti tra di loro.

### 1.3.2 AP. Coerenza interna

- Completezza dei dati: obbligatorietà dei dati ed evitare dati non disponibili.
- Chiave primaria: esistenza dell'unicità della chiave primaria che identifica uno ed un solo progetto (La chiave è definita dal codice identificativo progetto).
- Data Ultimazione Effettiva/Stato Progetto: quando il campo di data ultimazione effettiva è presente allora lo stato del progetto deve essere concluso.
- La data di domanda del beneficiario deve sempre essere antecedente a quella della concessione definitiva.
- La data del bando di applicazione deve essere sempre antecedente alla data di domanda del beneficiario.

### 1.3.3 DE. Coerenza interna

- Completezza dei dati: obbligatorietà dei dati ed evitare dati non disponibili.
- Chiave primaria: esistenza dell'unicità della chiave primaria che identifica una e una sola erogazione (la chiave è definita dal codice identificativo progetto + il Codice fiscale + il tipo di agevolazione).
- Data agevolazione erogata/Importo agevolazione erogata: se uno dei due campi risulta valorizzato anche l'altro deve essere valorizzato.
- Importo *de minimis* erogato: tale importo per singolo beneficiario non deve superare la soglia, stabilita per legge, di 200.000€. Inoltre l'importo *de minimis* non deve essere superiore all'Agevolazione Erogata. E ancora non deve essere superiore all'Agevolazione Definitiva.

### 1.3.4 DP. Coerenza interna

- Completezza dei dati: obbligatorietà dei dati ed evitare dati non disponibili.
- Chiave primaria: esistenza dell'unicità della chiave primaria che identifica uno e un solo pagamento (La chiave è definita dal codice identificativo progetto + il Codice fiscale + il tipo di agevolazione).
- Importo *de minimis* (richiesto, provvisorio e definitivo): tale importo per singolo beneficiario non deve superare la soglia, stabilita per legge, di 200.000€.
- Importo Agevolazione Definitiva e Provvisoria devono essere superiore al *de minimis* richiesto e provvisorio.

### 1.3.5 Filtri di controllo fra tabelle AB – AP – DE – DP

- Il numero di identificativo di un progetto presente nella tabella AB con le informazioni di contorno al Beneficiario è vincolato ad esserci nella tabella AP e anche nella tabella DP. Vale anche il viceversa. Ciò perché il numero identificativo di progetto rappresenta una delle relazioni tra le quattro tabelle.
- Il campo data Rinuncia/Ritiro della tabella AB può risultare vuoto mentre lo status del progetto è rinunciato/ritirato. Se uno dei due campi è riporta l'informazione anche l'altro deve contenerla.
- Data atto revoca, numero di revoca, importo revocato e motivazioni alla revoca devono essere sempre valorizzate se almeno uno dei campi precedenti lo è.
- Il ruolo del partner se valorizzato deve risultare coerente con la voce partenariato della tabella AP.
- I CAP e le informazioni relativi all'ubicazione del progetto devono essere coerenti tra di loro sia con i dati ISTAT sia con provincia di ubicazione e comune. Soprattutto si pone attenzione quando la Sede legale del Soggetto Beneficiario è estera e l'ubicazione del progetto è in Italia.
- In AP i progetti che hanno come status Concluso devono avere i campi di Erogazione in DE valorizzati.
- La data di erogazione in DE non deve essere antecedente o coincidente con la data di concessione definitiva.
- L'investimento finale ammesso e l'importo dell'agevolazione definitiva devono essere coerenti tra loro.

Tabella 1.1  
VARIABILI

Anagrafica Beneficiario (AB)	Anagrafica Progetto (AP)	Dettaglio Erogazioni (DE)	Dettaglio Pagamenti (DP)
1 ID_DI_APPOGGIO	1 ID_DI_APPOGGIO	1 ID_DI_APPOGGIO	1 ID_DI_APPOGGIO
2 Numero identificativo del progetto	2 CUP	2 Numero identificativo del progetto	2 Numero identificativo del progetto
3 Ragione sociale del beneficiario	3 Numero identificativo del progetto	3 Codice fiscale beneficiario	3 Codice fiscale beneficiario
4 Forma giuridica del beneficiario	4 data domanda del beneficiario	4 Tipo agevolazione	4 Tipo agevolazione
5 Tipologia beneficiario	5 Codice Bando di applicazione	5 Data erogazione	5 Descrizione attività principale
6 Codice fiscale beneficiario	6 Data Bando di applicazione	6 Agevolazione erogata	6 Codice Istat attività cui sono rivolti gli investimenti
7 CAP sede legale	7 Ente titolare bando	7 Importo <i>de minimis</i> erogato	7 Importo spesa proposta
8 Codice comune sede legale	8 Data prevista avvio progetto	8 Spese rendicontate ammesse	8 Importo spesa ammessa in istruttoria
9 Comune sede legale	9 Data effettiva avvio progetto	9 Nome banca erogatrice	9 Investimento finale ammesso
10 Sigla provincia sede legale	10 Data ultimazione prevista	10 Erogazione bancaria	10 Agevolazione richiesta
11 Indirizzo sede legale	11 Data ultimazione effettiva	11 Fornitore dati	11 Importo <i>de minimis</i> richiesto
12 Cognome e nome del legale rappresentante	12 Stato richiesta/progetto	12 Data estrazione dati	12 Importo agevolazione provvisoria
13 Numero REA	13 Data completamento istruttoria		13 Importo <i>de minimis</i> provvisorio
14 Codice ATECO	14 Numero concessione provvisoria		14 Importo agevolazione definitiva
15 Classificazione ATECO	15 Data concessione provvisoria		15 Importo <i>de minimis</i> definitivo
16 Dimensione impresa	16 Numero concessione definitiva		16 Finalità liquidità
17 Fatturato da bilancio	17 Data concessione definitiva		17 ESL in termini percentuali
18 N. addetti	18 Organismo concedente		18 ESL in termini di valore
19 Fine esercizio economico	19 Dirigente		19 Periodo di preammortamento in mesi
20 CAP unità locale di ubicazione progetto	20 Partenariato		20 Tasso nominale annuo
21 Codice comune unità locale di ubicazione prog.	21 Titolo Progetto		21 Percentuale rispetto al capitale sociale
22 Comune unità locale di ubicazione prog.	22 Link al fascicolo di progetto		22 Durata dell'aiuto in mesi
23 Sigla provincia unità locale di ubicazione prog.	23 Presenza Varianti		23 Fornitore dati
24 Indirizzo unità locale di ubicazione prog.	24 Descrizione programma finanziamento		24 Data estrazione dati
25 N. dipendenti prec. Iniziativa	25 Codice Linea/Sub Linea		
26 Num. dip. Donne prec. Iniziativa	26 Descrizione Linea/Sub Linea		
27 N. Dipendenti a regime	27 Norma di agevolazione		
28 N. Dipendenti donne a regime	28 data ultimo controllo in loco		
29 N. Nuovi occupati attivati dal programma	29 osservatorio ricerca/osservatorio impresa		
30 Nm. Nuovi occupati donne attivati dal programma	30 Fornitore dati		
31 Data rinuncia/ritiro	31 Data estrazione dati		
32 Atto revoca			
33 Data revoca			
34 Importo revocato			
35 Motivazione revoca			
36 Nome dipartimento/istituto			
37 Ambiti disciplinari prevalenti del dipartimento/istituto			
38 Numero di addetti alla ricerca strutturati(docenti + ricercatori)			
39 Personale tecnico di supporto (tecnici; tecnologi; ecc.)			
40 Ruolo del partner			
41 Partita IVA del beneficiario			
42 Codice tipo iniziativa			
43 Fornitore dati			
44 Data estrazione dati			



#### **1.4 Controlli sulla funzionalità dei filtri di ricerca e misure di stabilità della coerenza dei dati**

Il controllo dei dati non si completa solo ed esclusivamente attraverso l'implementazione di adeguati filtri di validazione che avvisino la presenza di possibili incoerenze o delle mancanze dei dati e delle informazioni passate dai soggetti gestori alla BDII2.

Vi deve essere una valutazione del sistema di filtraggio per capire se l'output dei filtri sia coerente con le informazioni grezze comunicate dai soggetti gestori e quindi dedurre se le regole di controllo della BDII2 funzionino. Quindi per ogni filtro è opportuno ottenere un output e confrontarlo con le informazioni grezze comunicate dai soggetti gestori.

Ad ogni nuova immissione di dati questo tipo di controllo (non automatizzato) dovrebbe essere eseguito per capire il funzionamento della struttura.

Una misura di stabilità della banca dati sarà data dal numero di errori rilevati sul totale dei controlli effettuati sui filtri. Più questo tasso si avvicina allo zero migliore è la stabilità della BDII2.

## **2. La BDII2: composizione e descrizione dell'universo**

### **2.1 I soggetti beneficiari: PMI e OdR**

La BDII2 è una banca dati di secondo livello che ingloba in sé informazioni derivanti da tutti i soggetti gestori e uffici regionali che gestiscono i fondi pubblici per incentivi e aiuti alle piccole e medie imprese. È da sottolineare quest'ultimo importante aspetto: la BDII2 ha in sé i dati inerenti soggetti beneficiari classificati come PMI e organismi para-pubblici come organismi di ricerca (Università e Consorzi di ricerca). La popolazione è composta, quindi, da queste tipologie di soggetti:

- Piccole e Medie Imprese (PMI);
- Organismi di Ricerca (OdR).

Non sono contemplati i soggetti pubblici come Comuni e/o Province che hanno usufruito di risorse pubbliche.

Nella tabella 2.1<sup>2</sup> vengono riportati il numero di imprese incentivate (PMI e OdR) e il numero di progetti finanziati.

Tabella 2.1

Imprese incentivate	17.035
Progetti finanziati	26.130

### **2.2 Le variabili**

Il set informativo presente nella BDII2 è molto vasto. Attraverso l'accesso come supervisore, così come previsto dalla normativa riguardante la BDII2, è possibile scaricare un report dettagliato delle informazioni rilevanti presenti in banca dati.

Le variabili presenti in tale report oggetto della nostra indagine sono riportate in tabella 2.2.

<sup>2</sup> Guardando la tabella 2.1 è lecito pensare che un'impresa abbia presentato più progetti ma si deve anche valutare il fatto che un progetto può essere presentato in partenariato con altre imprese dove vi è un capofila e le altre imprese sono partner. Questa descrizione si affronterà nel paragrafo 1.2.1.

Tabella 2.2

Variabili	
1 Numero identificativo del progetto	19 Sigla provincia sede legale
2 Codice fiscale beneficiario	20 Codice ATECO
3 Ragione sociale del beneficiario	21 Classificazione ATECO
4 data domanda del beneficiario	22 Dimensione impresa
5 Codice Bando di applicazione	23 CAP unità locale di ubicazione progetto
6 Data Bando di applicazione	24 Comune unità locale di ubicazione prog.
7 Stato Progetto	25 Sigla provincia unità locale di ubicazione prog.
8 Numero concessione definitiva	26 Data rinuncia/ritiro
9 Data concessione definitiva	27 Importo Revocato
10 Partenariato	28 Ruolo del partner
11 Titolo Progetto	29 Tipo agevolazione
12 Descrizione programma finanziamento	30 Investimento finale ammesso
13 Codice Linea/Sub Linea	31 Importo agevolazione definitiva
14 Norma di agevolazione	32 Importo <i>deminimis</i> definitivo
15 Forma giuridica del beneficiario	33 Agevolazione erogata
16 Tipologia beneficiario	34 Importo <i>deminimis</i> erogato
17 CAP sede legale	35 Spese rendicontate ammesse
18 Comune sede legale	36 Erogazione bancaria

### 2.3 Esplorazione e descrizione delle variabili

Si procede ora alla descrizione delle singole variabili e alla loro esplorazione, ove di particolare interesse, per comprendere meglio la composizione dei progetti e dei beneficiari ed estrarre informazioni utili agli organi decisionali.

**1 – Numero Identificativo del Progetto:** rappresenta il codice identificativo di progetto.

**2 – Codice fiscale beneficiario:** rappresenta il codice di identificazione del beneficiario X. Concatenando 1 e 2 si ha la chiave primaria per calcolare quanti sono i progetti finanziati complessivamente al netto dei Partner.

**3 – Ragione sociale:** campo descrittivo della ragione sociale del beneficiario.

**4 – Data Domanda del Beneficiario:** rappresenta la data della presentazione della domanda di contributo/aiuto/incentivo da parte del soggetto beneficiario.

**5 – Codice bando di Applicazione:** contiene il codice per risalire al Bando che ha decretato quel determinato incentivo a quel soggetto beneficiario.

**6 – Data Bando di applicazione:** è la data di avvio del bando.

**7 – Stato Progetto:** variabile importante. Rappresenta la descrizione dello stato del progetto e si esplora negli stati di:

- concluso;
- in corso;
- revocato;
- revoca parziale
- rinunciato/ritirato;

Di seguito una tabella riassuntiva (Tab. 2.3) che descrive la composizione della variabile Stato Progetto<sup>3</sup>:

Tabella 2.3

Stato progetto	N. progetti	%
Concluso	19.295	73,8
In corso	5.098	19,5
Revoca parziale	23	0,1
Revocato	848	3,2
Rinuncia/Ritiro	866	3,3
TOTALE COMPLESSIVO	26.130	100,0

Come si evince dalla tabella circa il 74% dei progetti ha lo stato di concluso e solo il 20% è in corso. Il 6% complessivamente si distribuisce circa in egual misura tra revocati e rinunce.

**8 – Numero Concessione Definitiva:** rappresenta il numero identificativo della concessione del beneficio all'impresa.

**9 – Data Concessione Definitiva:** è la data della concessione del beneficio all'impresa.

**10 – Partenariato:** descrive l'appartenenza del progetto ad un partenariato (più imprese un unico progetto). Questa variabile (Tab. 2.4) è di tipo dicotomico:

- Sì, il progetto è in partenariato;
- No, il progetto non è in partenariato.

Tabella 2.4

Partenariato	N. progetti
Sì	413
No	25.717
TOTALE	26.130

Questa variabile è legata ad un'altra variabile presente nella BDII2 che ne descrive la composizione. La variabile è la 28) Ruolo del partner che si presenta come in tabella 2.5.

Tabella 2.5

Ruolo del partner	Totale	Beneficiari
Capofila	413	326
Partner	1.256	852
Singoli	25.717	16.515
TOTALE	27.386	17.693

Dalla tabella si evidenzia che ci sono beneficiari che sono capofila di più progetti (come ad esempio nel caso di un OdR come il CNR che è capofila di 10 progetti diversi); beneficiari che sono partner di più progetti (come ad esempio l'Università di Firenze che è partner di 59 progetti; la Scuola Superiore di Pisa o ancora i consorzi di impresa nel campo dell'innovazione); beneficiari singoli non in partenariato che hanno più progetti (nel paragrafo 2 si darà ampia descrizione al fenomeno cosiddetto dei plurifinanziati).

<sup>3</sup> La variabile Stato Progetto è esplorata per numero di progetti e non per soggetto beneficiario. Così anche vengono espresse tutte le altre esplorazioni.

**11 – Titolo del Progetto:** è il titolo che identifica il progetto e lo rappresenta.

**12 – Descrizione Programma di Finanziamento:** è la descrizione del programma che finanzia il progetto.

**13 – Codice Linea/Sub-Linea:** rappresenta la classificazione sintetica e descrittiva del programma di finanziamento al quale il progetto appartiene. Nelle tabelle di seguito si evidenziano la composizione per numero di progetti (Tab. 2.6), Investimento Finale Ammesso Complessivo (Tab. 2.7) e l'Investimento Finale Ammesso Complessivo Medio (Tab. 2.8).

Tabella 2.6

Linea di intervento	N. progetti	% Linea di intervento	N. progetti	%
1.1.a	12	0,05 3.2	251	0,96
1.1.b	112	0,43 3.2.b	1.077	4,12
1.1.c	65	0,25 3.3.1	5	0,02
1.1.d	21	0,08 4.1.1	1	0,00
1.2	389	1,49 4.1.2	540	2,07
1.2.1	27	0,10 4.1.2.3	16	0,06
1.2.2	507	1,94 4.1.a	1	0,00
1.3	26	0,10 4.3.1	41	0,16
1.3.a	1.022	3,91 4.3.2	26	0,10
1.3.b	1.940	7,42 4.4.a	1	0,00
1.3.c	244	0,93 4.5.a	8	0,03
1.3.e	233	0,89 5.1.1	6	0,02
1.4	762	2,92 5.1.c1	1	0,00
1.4.a/1	17	0,07 5.1.c2	1	0,00
1.4.a/2	1.116	4,27 5.3.a	1	0,00
1.4.b/1	1.706	6,53 5.4.a	1	0,00
1.5.a	71	0,27 5.4.b	3	0,01
1.5.b	33	0,13 5.5.a	4	0,02
1.5.c	4	0,02 ASSE 3	1	0,00
1.5.d	19	0,07 ASSE II – Occ	4.073	15,59
1.6.a	198	0,76 ASSE III – Incl. Soc.	1.095	4,19
1.6.b	1	0,00 Azione A1	218	0,83
2.1	1.082	4,14 Azione C	188	0,72
2.1.a	800	3,06 Doc, Scen, Op. Prime	37	0,14
2.4.a	12	0,05 Eces-Etedi	13	0,05
2.4.b	2	0,01 Manunet08	8	0,03
3.1	4.239	16,22 L.R. 21/2008	3.853	14,75
		TOTALE COMPLESSIVO	26.130	100,00

La tabella mette in evidenza la numerosità dei progetti che ogni linea di intervento gestisce e il peso (%) che ricopre sul totale complessivo di tutti i progetti.

Nella tabella 2.7 si pone l'interesse sull'Investimento Finale Ammesso (IFA) Complessivo per linea di intervento (al netto dei revocati) così da capire la valenza dell'investimento delle linee e la loro rilevanza economica.

La tabella mostra quali sono le linee con il più alto IFA quindi con più investimenti ammessi. Saltano all'evidenza le linee 1.4a/2 e 1.4b/2, la 1.6a, 3.2b, 4.1.2 e la L.R. 21/2008. Per capire ancora meglio la distribuzione dell'Investimento Ammesso è meglio analizzare l'IFA medio per linea di intervento così da poter far confronti tra le linee.

La tabella 2.8 mostra l'Investimento Finale Ammesso Medio per linea di intervento.

Alcune linee di intervento hanno un IFA medio elevato (rispetto agli altri) poiché vi sono progetti unici il cui IFA è elevato. Basti pensare al Raccordo Ferroviario di Livorno (linea 4.1a).

Tabella 2.7

Linea di intervento	IFA	% Linea di intervento	IFA	%
1.1.a	9.494.981	0,42 3.2	36.270.286	1,59
1.1.b	8.318.007	0,37 3.2.b	114.846.793	5,05
1.1.c	52.280.926	2,30 3.3.1	16.792.324	0,74
1.1.d	11.945.325	0,53 4.1.1	936.009	0,04
1.2	67.834.373	2,98 4.1.2	90.305.331	3,97
1.2.1	28.148.617	1,24 4.1.2.3	2.494.984	0,11
1.2.2	21.742.943	0,96 4.1.a	40.000.000	1,76
1.3	48.225.442	2,12 4.3.1	3.696.548	0,16
1.3.a	117.523.698	5,17 4.3.2	11.243.075	0,49
1.3.b	81.607.150	3,59 4.4.a	199.800	0,01
1.3.c	2.199.261	0,10 4.5.a	14.459.228	0,64
1.3.e	18.562.854	0,82 5.1.1	1.626.953	0,07
1.4	70.122.034	3,08 5.1.c1	444.229	0,02
1.4.a/1	28.465.254	1,25 5.1.c2	200.000	0,01
1.4.a/2	253.828.062	11,16 5.3.a	2.600.000	0,11
1.4.b/1	361.853.960	15,91 5.4.a	700.548	0,03
1.5.a	31.069.334	1,37 5.4.b	2.892.767	0,13
1.5.b	5.844.287	0,26 5.5.a	20.004.542	0,88
1.5.c	189.030	0,01 ASSE 3	60.000	0,00
1.5.d	1.557.391	0,07 ASSE II – Occ	34.225.300	1,51
1.6.a	238.672.977	10,50 ASSE III – Incl. Soc.	6.036.250	0,27
1.6.b	21.958.459	0,97 Azione A1	58.957.796	2,59
2.1	11.885.503	0,52 Azione C	39.686.880	1,75
2.1.a	1.384.354	0,06 Doc, Scen, Op. Prime	7.444.034	0,33
2.4.a	15.210.907	0,67 Eces-Etedi	14.129.450	0,62
2.4.b	1.074.426	0,05 Manunet08	1.266.000	0,06
3.1	60.601.255	2,66 L.R. 21/2008	208.301.911	9,16
		TOTALE COMPLESSIVO	2.274.017.362	100,00

Tabella 2.8

Linea di intervento	IFA medio	Linea di intervento	IFA medio
1.1.a	791.248	3.2	164.119
1.1.b	97.859	3.2.b	106.636
1.1.c	857.064	3.3.1	3.358.465
1.1.d	628.701	4.1.1	936.009
1.2	238.853	4.1.2	208.557
1.2.1	1.125.945	4.1.2.3	155.937
1.2.2	53.953	4.1.a	40.000.000
1.3	1.854.825	4.3.1	108.722
1.3.a	127.743	4.3.2	432.426
1.3.b	49.730	4.4.a	199.800
1.3.c	13.745	4.5.a	1.807.403
1.3.e	102.557	5.1.1	325.391
1.4	152.771	5.1.c1	444.229
1.4.a/1	1.674.427	5.1.c2	200.000
1.4.a/2	271.765	5.3.a	2.600.000
1.4.b/1	212.107	5.4.a	700.548
1.5.a	545.076	5.4.b	1.446.384
1.5.b	201.527	5.5.a	5.001.135
1.5.c	47.257	ASSE 3	60.000
1.5.d	111.242	ASSE II – Occ	8.403
1.6.a	1.412.266	ASSE III – Incl. Soc.	5.513
1.6.b	21.958.459	Azione A1	499.642
2.1	10.985	Azione C	273.703
2.1.a	1.730	Doc, Scen, Op. Prime	206.779
2.4.a	1.382.810	Eces-Etedi	1.177.454
2.4.b	537.213	Manunet08	253.200
3.1	14.374	L.R. 21/2008	55.518
		TOTALE COMPLESSIVO	93.224

**14 – Norma di Agevolazione:** descrive quale norma ha decretato il finanziamento del progetto.

**15 – Forma Giuridica del beneficiario:** descrive la forma giuridica del beneficiario così come riportato nella tabella 2.9.

Tabella 2.9

Forma giuridica del beneficiario	N.progetti	%
Altro	118	0,45
Consorzi e associazioni tra imprese	232	0,89
Dato non inserito dal gestore/attuatore	723	2,77
Ditta individuale	4.981	19,06
Enti o Associazioni	88	0,34
Società a nome collettivo	3.522	13,48
Società a Responsabilità Limitata	11.366	43,50
Società a responsabilità limitata unipersonale	458	1,75
Società Cooperativa	883	3,38
Società Cooperativa a responsabilità limitata	63	0,24
Società in accomandita semplice	1.511	5,78
Società per Azioni	2.108	8,07
Società Semplice	77	0,29
<b>TOTALE COMPLESSIVO</b>	<b>26.130</b>	<b>100,00</b>

Si nota che la maggior parte di progetti fanno capo a imprese la cui forma giuridica è quasi per il 50% una Società a Responsabilità Limitata (SRL) quindi con autonomia patrimoniale perfetta (essendo una Società di Capitali). La restante parte si divide in Società per Azioni (SPA al 8%) Ditte Individuali (DI al 19%) e Società in Nome Collettivo (SNC al 13%).

**16 – Tipologia Beneficiario:** descrive se l'impresa è femminile, giovanile, start-up o un organismo di ricerca (Tab. 2.10).

Tabella 2.10

Tipologia beneficiario	N. progetti	%	IFA	IFA medio
Altro	72	0,28	2.787.553	38.716
Impresa esistente	21.665	82,91	1.925.809.622	88.890
Impresa esistente, impresa femminile	109	0,42	12.375.811	113.540
Impresa esistente,impresa femminile, impresa giovanile	13	0,05	2.584.985	198.845
Impresa esistente,impresa giovanile	53	0,20	7.352.122	138.719
Impresa femminile	190	0,73	13.514.412	71.128
Impresa femminile,impresa giovanile, start-up	22	0,08	2.865.499	130.250
Impresa femminile,start-up	26	0,10	3.381.427	130.055
Impresa giovanile	3.295	12,61	204.585.342	62.090
Impresa giovanile,start-up	44	0,17	5.471.078	124.343
Organismo di ricerca	44	0,17	26.779.404	608.623
Start-up	597	2,28	66.510.108	111.407
<b>TOTALE</b>	<b>26.130</b>	<b>100,00</b>	<b>2.274.017.362</b>	<b>87.027</b>

**17-18-19 – CAP/Comune/Provincia Sede Legale:** descrive la provenienza del beneficiario e la sua sede legale. Questa variabile presenta numerose province al di fuori della Regione Toscana poiché molte aziende hanno realizzato investimenti nella Regione stessa.

**20-21– Codice/Classificazione ATECO:** descrive la classificazione delle attività secondo la nomenclatura dell'ISTAT.

**22 – Dimensione Impresa:** descrive la dimensione dell'impresa così come sintetizzato in tabella 2.11.

Tabella 2.11

Dimensione impresa	N. progetti	%
Grande	185	0,71
Media	1.925	7,37
Micro	13.307	50,93
Non Attinente (OdR)	100	0,38
Non Disponibile	1.850	7,08
Piccola	8.763	33,54
<b>TOTALE COMPLESSIVO</b>	<b>26.130</b>	<b>100,00</b>

Al fine di scavalcare l'ostacolo dei dati mancanti e di qualche incoerenza rilevata sulla dichiarazione della dimensione (dovuta alla diversa fonte dei dati per uno stesso soggetto) sono stati incrociati i dati ASIA forniti da IRPET.

La Dimensione è stata classificata così come definita dalla normativa comunitaria<sup>4</sup> attraverso l'utilizzo del numero di addetti (media annua) e classe di fatturato.

Il 50% dei progetti sono presentati da Micro imprese, il 33% da Piccole Imprese e la restante parte si divide tra media, grande e OdR.

**23-24-25 – CAP/Comune/Provincia Ubicazione del Progetto:** descrive la localizzazione del progetto. Alcuni progetti presentano una provincia di Ubicazione esterna ai confini della Regione. Tale motivo è spiegabile per il fatto che il progetto di riferimento è di tipo marketing commerciale per presentazione a fiere e congressi fuori dai confini della Regione e quindi l'evento e il progetto è classificato con la provincia dove viene svolto. Se si trova in uno Stato Estero la nomenclatura è classificata come EE.

**27 – Importo Revocato:** rappresenta l'importo che è stato revocato al beneficiario dopo il processo di revoca poiché vi sono stati degli inadempimenti.

**31 – Ruolo del Partner:** descrive il ruolo che il soggetto beneficiario svolge nel progetto. Nel caso di partenariato (SI) allora questa variabile specifica se il soggetto beneficiario è il Capo Fila del progetto o un Partner. Il campo è vuoto se il progetto non è in alcun partenariato.

**32 – Tipo di agevolazione:** descrive la tipologia di agevolazione concessa al soggetto beneficiario. La tabella 2.12 esplora e descrive questa variabile.

Tabella 2.12

Tipo agevolazione	N. progetti	%
Altro	7.082	27,10
Contributo in conto capitale	5.627	21,53
Contributo in conto interessi/canoni	2.609	9,98
Interventi a garanzia	8.345	31,94
Mutuo diretto	2.450	9,38
Partecipazione al capitale	17	0,07
<b>TOTALE COMPLESSIVO</b>	<b>26.130</b>	<b>100,00</b>

Il 32% dei progetti sono richieste per Interventi a Garanzia, il 22% Contributi in Conto Capitale e il 27% per Altro.

<sup>4</sup> Raccomandazione 2003/361/CE della Commissione, del 6 maggio 2003, relativa alla definizione delle microimprese, piccole e medie imprese, testo integrale dell'atto (Gazzetta ufficiale L 124 del 20/05/2003).

**33-34-35-36-37-38-39 – Investimento Finale Ammesso/Importo Agevolazione Definitiva/Importo de minimis definitivo/Agevolazione Erogata/Importo de minimis erogato/Spese rendicontate ammesse/Erogazione Bancaria:** sono tutte le variabili che descrivono le caratteristiche monetarie del progetto.

#### **2.4 Relazioni tra le variabili**

L'obiettivo del lavoro è quello di analizzare una particolare fattispecie di progetti: i revocati, i rinunciati/ritirati e i revocati parziali. Tale stato del progetto che lo descrive come non concluso o non più in corso evidenzia una criticità per la buona e sana e corretta gestione dei fondi pubblici poiché l'analisi dei prenditori di fondi dovrebbe condurre a limitare i casi di revoca e naturalmente a limitare soprattutto i casi di contenzioso tra ente pubblico gestore dei fondi e le/gli PMI/OdR.

Il sub-universo dei Revocati<sup>5</sup> è quindi il collo di bottiglia da studiare per capire quali sono le criticità del sistema di controllo e gestione e in particolare esso è utile al fine di estrapolare i fattori critici rilevanti ai fini delle descrizioni dei profili di rischio del sistema dei controlli.

Le variabili sopra descritte ed esplorate, interconnesse tra di loro, possono rivelare aspetti peculiari della popolazione dei Revocati.

Le variabili analizzate in relazione allo stato del progetto, e in particolare a quello di Revocato, Rinunciato/Ritirato e di Revoca Parziale sono state:

- Forma Giuridica;
- Dimensione di Impresa;
- Tipo Agevolazione;
- Linee di Intervento.

Le domande che si sono poste sono state: Quanto influenza la tipologia di forma giuridica in un processo di revoca? E la sua dimensione di impresa? E il tipo di agevolazione concessa? E l'ubicazione geografica del progetto, potrebbe avere avuto una qualche influenza nel processo di revoca?

E poi ancora avere una visione di insieme: ma per linea di intervento, qual è il tasso di revoca (sul complessivo totale) per singola linea di intervento?

A tutte queste domande si è voluto rispondere mettendo i dati disposti in tabelle sintetiche e con rappresentazioni grafiche esposte negli allegati alla presente.

##### *a) Dimensione di Impresa*

Dalla tabella 2.13 si può notare come il maggior numero di Revoche e Rinunce è dato da PMI di piccole e micro dimensioni e come le Revoche Parziali rappresentino un minimo dettaglio del sub-universo dei revocati.

Nell'Allegato 1 si mettono in evidenza i tassi di revoca complessivi per dimensione di impresa.

Tabella 2.13

Dimensione Impresa	Concluso	In corso	Revoca parziale	Revocato	Rinuncia/Ritiro	Totali
Grande	121	49	0	1	14	185
Media	1.330	457	4	49	85	1.925
Micro	10.297	2.170	5	418	417	13.307
Non Attinente	34	49	2	15	0	100
Non Disponibile	968	825	0	47	10	1.850
Piccola	6.545	1.548	12	318	340	8.763
<b>TOTALE COMPLESSIVO</b>	<b>19.295</b>	<b>5.098</b>	<b>23</b>	<b>848</b>	<b>866</b>	<b>26.130</b>

<sup>5</sup> I revocati vengono qui ed ora innanzi definiti come l'insieme dei progetti che sono stati oggetto di revoca. La Revoca del contributo/incentivo/aiuto concesso può avvenire per inadempienze contrattuali (diversa natura) da parte del soggetto beneficiario, o per rinuncia del soggetto beneficiario (al quale successivamente viene decretata la revoca per rinuncia) o ritiro (idem rinuncia).



### b) Forma giuridica

La forma giuridica di un'impresa ha una determinata influenza per la potenziale assunzione dello stato di revoca di un progetto. Dai dati riportati in tabella 2.14 si evince chiaramente che le revoche e le rinunce sono quasi tutte avvenute in aziende di capitali.

Nell'Allegato 2 si mostrano i tassi di revoca complessiva per forma giuridica.

Tabella 2.14

Forma giuridica del beneficiario	Concluso	In corso	Revoca parziale	Revocato	Rinuncia/Ritiro	Totali
Altro	40	54	0	18	6	118
Consorzi e associazioni tra imprese	101	110	1	5	15	232
Dato non inserito dal gestore/attuatore	715	8	0	0	0	723
Ditta individuale	3.754	1.031	0	122	74	4.981
Enti o Associazioni	24	54	2	4	4	88
Società a nome collettivo	2.916	452	0	86	68	3.522
Società a Responsabilità Limitata	8.240	2.192	13	464	457	11.366
Società a responsabilità limitata unipersonale	139	230	2	32	55	458
Società Cooperativa	737	108	0	11	27	883
Società Cooperativa a responsabilità limitata	24	25	0	5	9	63
Società in accomandita semplice	1.188	243	0	38	42	1.511
Società per Azioni	1.340	591	5	63	109	2.108
Società Semplice	77	0	0	0	0	77
TOTALE COMPLESSIVO	19.295	5.098	23	848	866	26.130

### c) Tipo di agevolazione

Anche il tipo di agevolazione potrebbe influire nel rendere più rischioso un progetto che potenzialmente potrebbe incorrere in una revoca o una rinuncia.

Infatti è facile notare come la maggior parte di revoche siano avvenute per agevolazioni in conto capitale (investimenti fissi a valenza pluriennale) e sui mutui e interventi a garanzia (Tab. 2.15).

Nell'Allegato 3 si mostrano i tassi di revoca complessivi per tipo di agevolazione.

Tabella 2.15

Tipo agevolazione	Concluso	In corso	Revoca parziale	Revocato	Rinuncia/Ritiro	Totali
Altro	6.872	209	0	1	0	7.082
Contributo in conto capitale	1.270	3.182	23	463	689	5.627
Contributo in conto interessi/canoni	1.570	1.039	0	0	0	2.609
Interventi a garanzia	8.254	0	0	78	13	8.345
Mutuo diretto	1.327	653	0	306	164	2.450
Partecipazione al capitale	2	15	0	0	0	17
TOTALE COMPLESSIVO	19.295	5.098	23	848	866	26.130

### d) Linea di intervento

La descrizione per linea di intervento da una visione panoramica della distribuzione dei revocati su tutte le diverse tipologie possibili incentivi (Tab. 2.16).

Per semplicità espositiva si sono raggruppate<sup>6</sup> le linee.

Nell'Allegato 4 si riportano i tassi di revoca dei progetti per linea di intervento.

<sup>6</sup> Di seguito si riportano i raggruppamenti effettuati:

- 1.1 = 1.1a, 1.1b, 1.1c, 1.1d
- 1.2 = 1.2.1, 1.2.2
- 1.3 = 1.3a, 1.3b, 1.3c, 1.3e
- 1.4 = 1.4a1, 1.4a2, 1.4b1
- ecc.

Tabella 2.16

Linea di intervento	Concluso	In corso	Revoca parziale	Revocato	Rinuncia/ritiro	Totali
1.1	21	156	2	3	28	210
1.2	258	454	2	95	114	923
1.3	1.367	1.561	3	197	337	3.465
1.4	2.618	498	1	249	235	3.601
1.5	26	78	7	6	10	127
1.6	53	117	5	4	20	199
2.1	1.875	7	0	0	0	1.882
2.4	0	13	0	0	1	14
3.1	4.156	60	0	6	17	4.239
3.2	1.278	20	1	3	26	1.328
3.3	0	5	0	0	0	5
4.1	104	347	0	83	24	558
4.3	60	0	0	7	0	67
4.4	0	1	0	0	0	1
4.5	0	8	0	0	0	8
5.1	1	6	0	0	1	8
5.3	0	1	0	0	0	1
5.4	1	2	0	0	1	4
5.5	2	2	0	0	0	4
ASSE 3	1	0	0	0	0	1
ASSE II – Occ	3.865	208	0	0	0	4.073
ASSE III – Incl. Soc	1.095	0	0	0	0	1.095
Azione A1	118	0	1	81	18	218
Azione C	145	0	0	33	10	188
Doc, Scen, Op. Prime	35	1	0	1	0	37
Eces-Etedi	1	11	0	0	1	13
Manunet08	0	5	1	2	0	8
L.R. 21/2008	2.215	1.537	0	78	23	3.853
TOTALE COMPLESSIVO	19.295	5.098	23	848	866	26.130

### 3. Plurifinanziati

Un importante utilizzo della BDII2 è quello dell'analisi dei cosiddetti soggetti plurifinanziati ovvero tutti quei beneficiari che hanno ottenuto più volte risorse pubbliche.

La tabella 2.17 mostra la frequenza del numero di finanziamenti ottenuti e il numero di beneficiari che hanno avuto quel numero di finanziamenti. Si è fissata una soglia di rilevanza uguale e superiore a 5 finanziamenti ottenuti e si sono rappresentate le frequenze:

Tabella 2.17

N.beneficiari	N.finanziamenti
221	5
121	6
83	7
41	8
33	9
21	10
11	11
3	12
1	13
3	14
1	15
1	17
1	18
1	20
1	30
1	34
1	43
1	59
1	74

Ci sono ben 221 soggetti beneficiari che hanno usufruito di 5 finanziamenti, 121 soggetti beneficiari che hanno ottenuto 6 finanziamenti e così via.

Saltano all'occhio quei soggetti singoli che hanno ottenuto dai 15 ai 74 finanziamenti.

Tali soggetti sono Organismi di Ricerca come CNR, Università i cui codici fiscali sono univoci ma probabilmente sono i singoli dipartimenti che percepiscono il contributo e quindi il cumulo di finanziamenti ottenuti è da leggere con attenzione.

Nelle tabelle in allegato vengono dettagliati i beneficiari plurifinanziati con la specifica dell'importo *de minimis* erogato.

#### **4. Tempistica Bandi di attuazione**

L'analisi sinora condotta sulle PMI che ottengono finanziamenti pubblici è stata incentrata su variabili di controllo di tipo qualitativo (dimensione, forma giuridica, tipo di agevolazione, ecc.). Oltre alla descrizione delle caratteristiche salienti delle PMI che arrivano alla revoca del contributo o rinunciano ad ottenerlo è bene analizzare il processo che porta l'azienda ad ottenere il contributo e quindi è utile poter analizzare il processo di attuazione dei bandi e capirne la tempistica di realizzazione e il rispetto dei tempi previsti.

Questo è un lavoro preliminare realizzato sui bandi del POR-CReO 2007-2013 per poter fornire un'informazione di massima sulla tempistica riguardante il processo di attuazione dei bandi. Tale processo può essere sintetizzato così:

- pubblicazione del Bando (BURT);
- scadenza presentazione domande al bando;
- periodo di valutazione delle domande (Nucleo di Valutazione);
- approvazione graduatoria;
- pubblicazione graduatoria (BURT)

Il processo che riflette l'efficienza amministrativa è dato dalla differenza temporale che intercorre dalla scadenza della presentazione delle domande alla pubblicazione della graduatoria nel BURT. In genere tale periodo viene fissato in un arco temporale di 120 giorni (comprensivi di Valutazione da parte del Nucleo, Approvazione graduatoria e successivamente Pubblicazione decreto).

I dati relativi a questa analisi si sono presi dal sito della Regione Toscana relativo ai Bandi in Attuazione.

Sono stati analizzati 44 bandi per linea di intervento.

Dei 44 bandi la metà presenta dati mancanti circa la data di pubblicazione della graduatoria. Sono stati presi quindi in riferimento i dati disponibili per eseguire una statistica descrittiva del fenomeno in esame.

Dall'analisi dei dati rilevati è emerso che in media il processo si svolge in 135 giorni.

Prendendo in riferimento lo standard dei 120 giorni, i processi presi in esame sfiorano, in media, di 15 giorni in là con uno scarto di più o meno 60 giorni (il processo si può concludere in un intervallo temporale di minimo circa 80 giorni ad un massimo di circa 190 giorni).

Sarebbe utile poter monitorare l'efficienza amministrativa di questo processo al fine di poter capire se tale variabile condiziona in modo significativo e rilevante lo stato di rinuncia di un soggetto beneficiario.

#### **5. Conclusioni**

La BDII2 è un ottimo strumento per poter avere una visione di insieme sulle risorse erogate a PMI e agli OdR e adempiere agli obblighi relativi agli Aiuti di Stato e al calcolo del *de minimis*.

Oltre alla funzione normativa essa può svolgere un'ottima funzione di controllo della stabilità dei programmi operativi e in particolar modo è un ottima base per poter studiare e sviluppare modelli analisi previsionale sulla probabilità di revoca o rinuncia o buon fine del progetto.

La potenzialità della BDII2 può aumentare con l'affidabilità del dato. I soli processi automatici di pulizia e controllo dei dati (attraverso l'utilizzo dei filtri di controllo) non sono in grado di garantire un affidabilità del dato al 100% e questo perché le fonti dei dati sono di diversa natura e provengono da soggetti la cui gestione dei dati è diversa. Quindi è opportuno, ogni qualvolta vi è l'aggiornamento dei dati, effettuare i controllimirati e apporre le giuste correzioni ove si presentino anomalie nei dati.

Attraverso l'utilizzo dei dati della BDII è stato possibile analizzare l'universo dei Revocati e dei Rinunciati e stabilirne le caratteristiche principali:

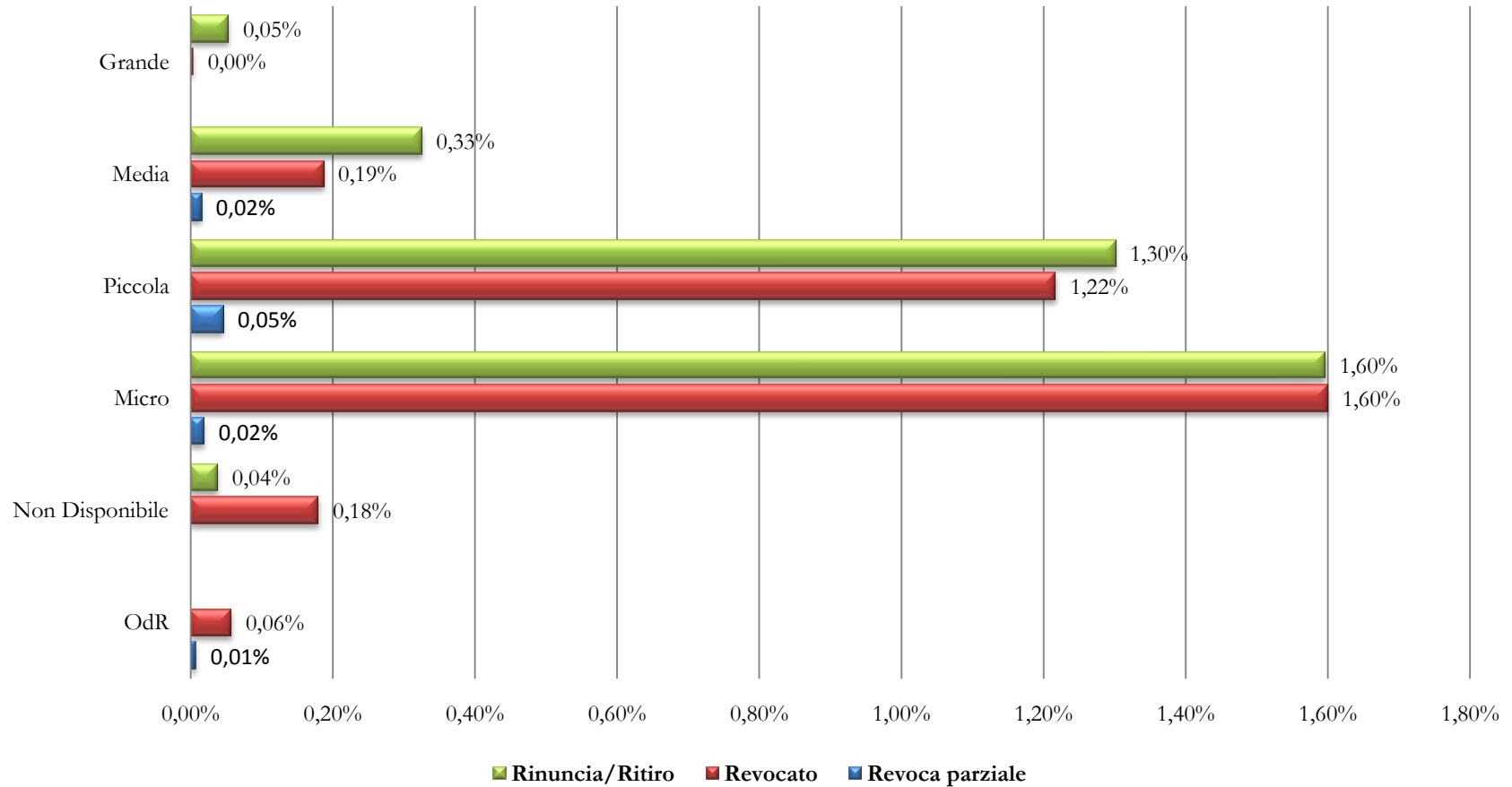
- il maggior tasso di revoca e di rinuncia avviene per Imprese che hanno una dimensione Piccola o Micro (Allegato 1);
- la maggior parte di revoche e rinunce avviene in Società a Responsabilità Limitata e in Ditte Individuali (Allegato 2);
- si ha un maggior tasso di revoca per tipologia di agevolazione nel caso di Mutui Diretti mentre si ha un tasso di rinuncia superiore per Contributi in Conto Capitale (Allegato 3);
- vi è un alto tasso di revoche e di rinunce nell'asse 1 e in particolare le linee 1.2, 1.3 e 1.4 (Allegato 4);

Si riserva, infine, di implementare un modello di regressione multinomiale con l'utilizzo di ulteriori variabili (fatturato, numero di dipendenti, partenariato, provincia di ubicazione del progetto, importo investimento) oltre a quelle prese in esame, che possa spiegare lo status del progetto e quindi il suo corso a buon esito (concluso) o allo stato di revoca o rinunciato e quindi descrivere i fattori che portano alla revoca o alla rinuncia e definire un adeguato metodo di campionamento calibrato con i fattori di rischio ottenuti.

## Appendici

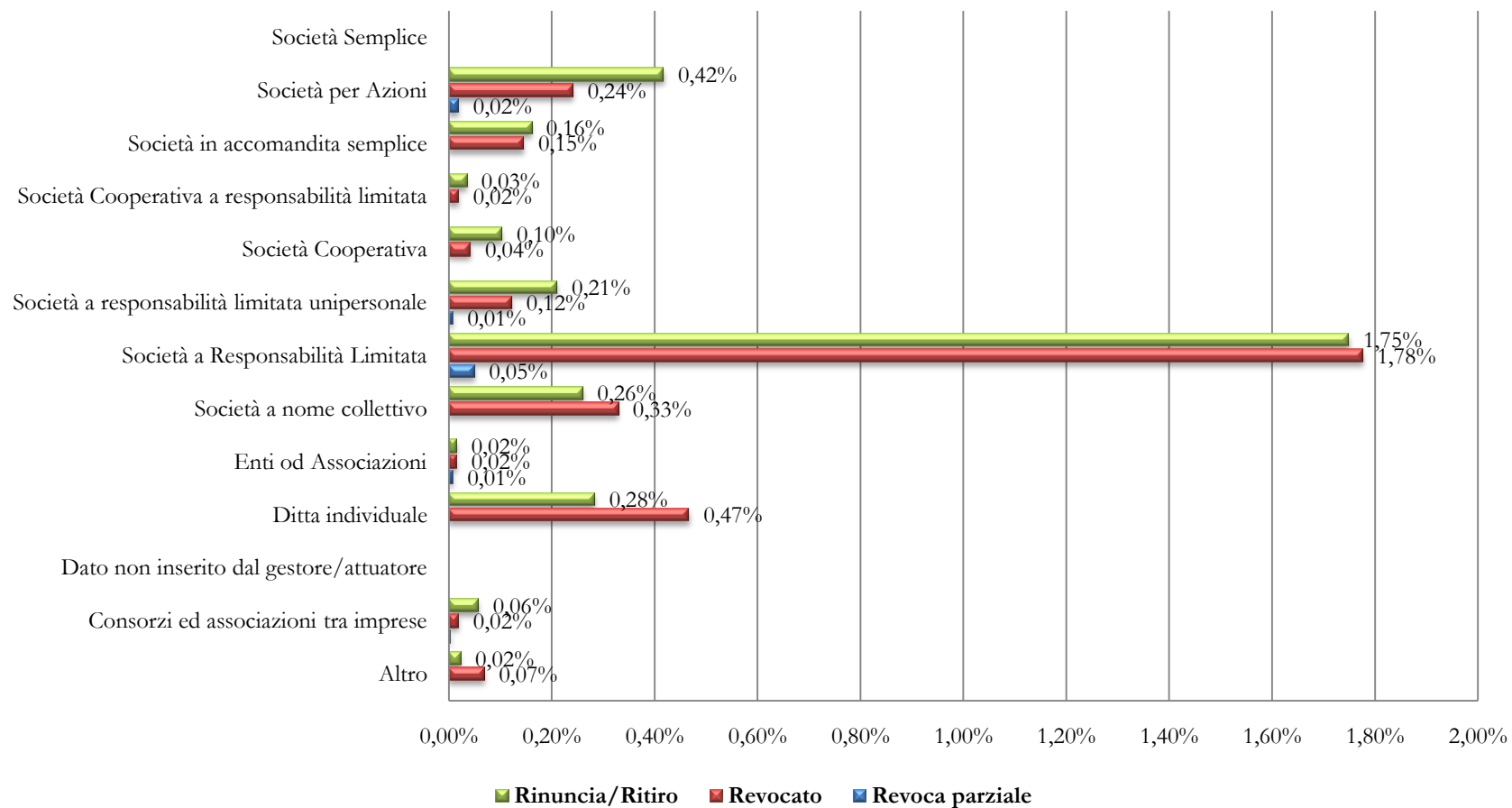
# Tasso di Revoca/Rinuncia per Dimensione di Impresa

Allegato 1



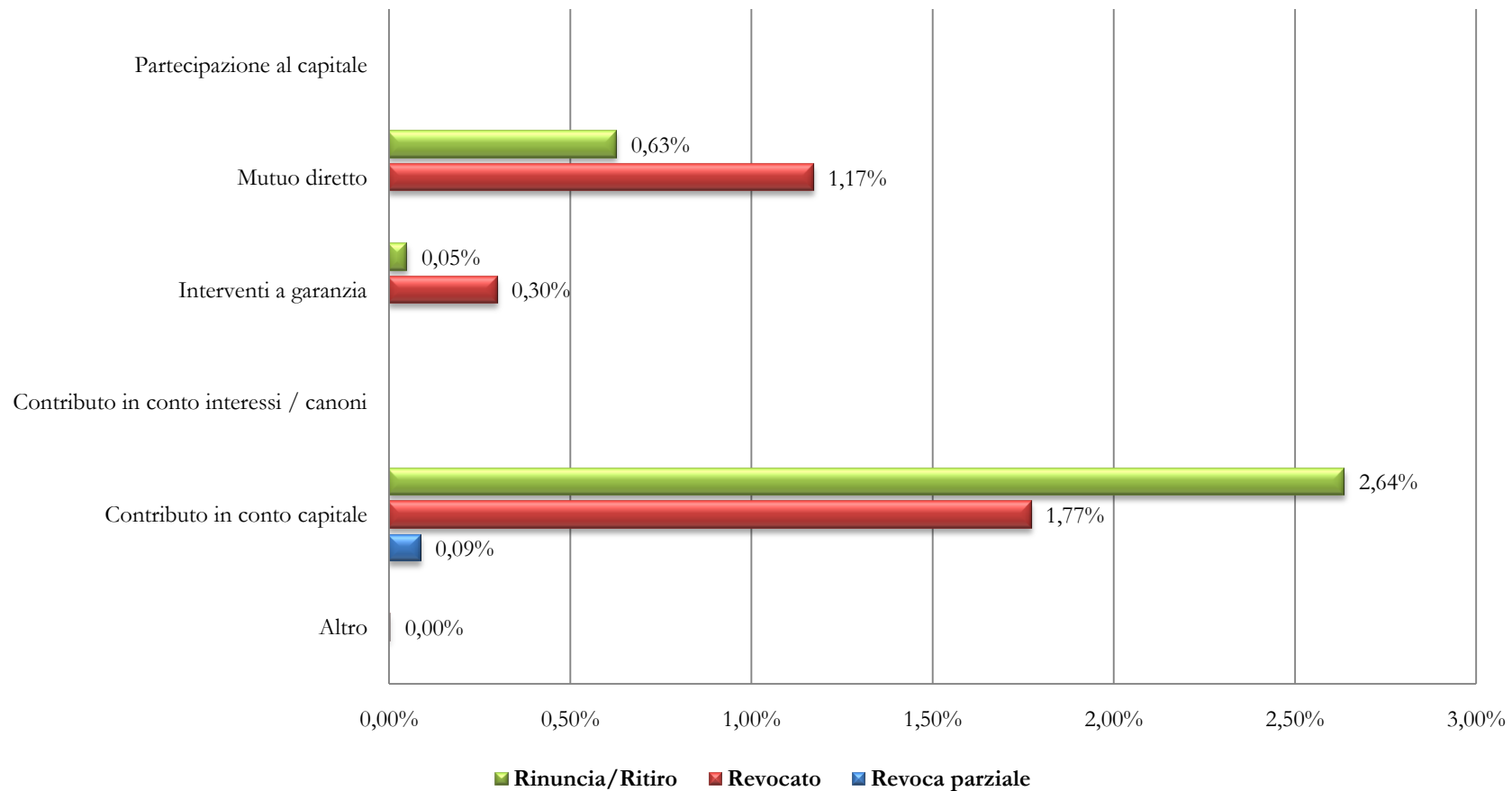
## Tasso di Revoca/Rinuncia per Forma Giuridica

Allegato 2



## Tasso di Revoca/Rinuncia per Tipo di Agevolazione

Allegato 3





## Allegato 5

Tabella A1  
BENEFICIARI CON N. FINANZIAMENTI ≥ 10

CF	Ragione sociale	N. progetti	De minimiserogato
00088220470	GRAND HOTEL CROCE DI MALTA WELLNESS & GOLF	10	13.500
00125360503	CONCERIA SETTEBELLO SPA	10	30.711
00262540453	AMBIENTE SOCIETA COOPERATIVA IN SIGLA AMBIENTE S.	10	18.000
00422200485	O.B.I. SPA OFFICINA BIGIOTTERIE ITALIANA	10	56.168
00689730505	CALZATURIFICIO RUSAM SRL	10	26.736
01015070509	CONCERIA ANTIBA SPA	10	13.228
01042130508	CALZATURIFICIO ALTALENA DI AGNESI ALESSANDRO & C. SNC	10	37.386
01134640539	TOSCO SERVICE SRL	10	61.000
01140900505	CIELOBLU SRL	10	15.030
01162860512	NERI ROMUALDO SPA	10	23.884
01251900526	MY TOUR	10	14.822
01267660502	SYNTHEMA SRL	10	13.800
01388540518	GRAZIELLA GROUP SPA	10	30.000
01483300487	ATON LUCE SRL	10	69.908
01784990465	YOGITECH SPA	10	18.500
01879210480	LINEA FONTANI SRL	10	19.427
03137680488	EL.EN. - SPA	10	32.060
03502270485	TOSCANA SPAZZOLE INDUSTRIALI SRL	10	3.000
04949200481	TOP FINISH 2002 SPA	10	80.400
05974010489	G & P SRL (GALLOTTI)	10	31.085
06113110487	AZADORA SRL	10	123.000
00148330517	ARTELINEA SPA	11	20.018
00325250512	SECO SRL	11	0
01071300501	WEST SYSTEMS SRL	11	16.749
01077790507	TEMPESTI SPA	11	32.463
01473730511	T & T SISTEMI SRL	11	39.960
01479130476	GRAND HOTEL & LA PACE	11	21.720
01633710973	PIN SOC.CONS. A R.L.	11	3.000
01673790489	ALICE SOCIETÀ COOPERATIVA SOCIALE ONLUS	11	58.230
01915690505	WIN WIRELESS INTEGRATED NETWORK SRL	11	16.608
02082650462	LUCCA INNOVAZIONE E TECNOLOGIA SRL	11	1.750
03772260489	PELLETTERIA ALMAX SRL	11	35.400
01910070505	ENERGY MASTER	12	0
05237540488	DR WOLF SRL	12	14.000
07774640010	VILLA OLMI RESORT SRL	12	21.909
00462510488	NIPAL SRL	13	102.154
01163300518	MONNALISA SPA	14	73.785
01327150494	NOCENTINI GROUP DI NOCENTINI T. & C. SAS	14	42.520
01712230505	MARCO SHOES SRL	14	68.258
11947650153	MANPOWER SRL	15	60.394
00053160529	CASSIOLI SRL	17	33.000
04343560480	DOLCEZZE SAVINI SRL	18	58.600
93008800505	SCUOLA SUP. STUDI UNIV. E PERFEZIONAMENTO "S.ANNA"	20	0
04577410485	COOP SOCIALE ARCHIMEDE ONLUS	30	137.029
80002070524	UNIVERSITÀ DEGLI STUDI DI SIENA	34	0
80003670504	UNIVERSITÀ DI PISA	43	0
80054330586	CONSIGLIO NAZIONALE DELLE RICERCHE	59	0
01279680480	UNIVERSITÀ DEGLI STUDI DI FIRENZE	74	0

Tabella A2  
BENEFICIARI CON N. FINANZIAMENTI ≥ 5

CF	Ragione sociale	N. progetti	De minimiserogato
00067210534	FRANCI SNC	5	9.916
00067520536	RIVA DEL SOLE RESORT & SPA	5	43.575
00076550524	ARREDAMENTI S.MARCO DI CORTE ZARI SRL	5	108.032
00087810479	SCATOLIFICIO NICCOLI DI NICCOLI ALBERTO & C. SAS	5	8.630
00089300495	COMPAGNIA PORTUALI-SOCIETÀ COOPERATIVA	5	9.000
00089860472	ECM SPA	5	0
00109100529	RUBINETTERIE 3 M – SOC.R.L.	5	11.366
00126350537	IL PELAGONE SRL	5	5.540
00127270528	CAPACCIOLI SRL	5	21.000
00132980467	CARTONIFICIO SANDRESCHI SRL	5	0
00137850509	SIGIMA DI TERRENI SIRIO, MASSIMILIANO, MARCO & C.	5	0
00144840477	ENDIASFALTI SPA	5	0
00145760468	HENRAUX – SPA	5	4.500
00171560469	FLORY CART SRL	5	0
00190660506	NUOVA ETRURIA SRL	5	9.568
00197270507	P.G.C. SRL	5	9.168
00218290476	VILLAGGIO ALBERGO SAN LORENZO E SANTA CATERINA – RP HOTELS SRL	5	6.150
00219160462	INDUSTRIA CARTARIA PIERETTI SPA	5	18.000
00261090518	GOLD CHAINS SRL	5	14.000
00281980516	BLU FAST SNC DI REDI MIRKO e C.	5	3.000
00297570459	SOCIETA APUANA MARMI SRL	5	0
00324500495	CONSORZIO SERVIZI ALBERGATORI SOC. COOP R.L.	5	5.054
00360190508	F.LLI PISTOLESI DI PIERO E GIUSEPPE SNC	5	6.000
00364820514	GUANTIFICIO ALTOTIBERINO – ECOSANIT CALZATURE DI MANENTI VER	5	0
00394820484	SILO – SPA	5	6.000
00397000480	BELLANTI SPA	5	132.000
00397360488	LUIG SALVADORI SPA	5	8.844
00405200486	TESSILTOSCHI INDUSTRIE TESSILI SPA	5	0
00406320473	GEAL SRL	5	0
00416070464	COLLOTYPE LABELS ITALIA SPA	5	36.000
00425720489	ROTOTYPE SPA	5	0
00426510483	OFFICINE MARIO DORIN SPA	5	0
00429740483	VISCONF SRL	5	64.234
00441770476	MAGLIFICIO BEBY SRL	5	21.867
00442520482	ILARIA MANIFATTURA LANE SRL	5	5.496
00456740489	OROPLAC SRL	5	37.200
00480780501	PARCHETTIFICIO TOSCANO SRL	5	0
00536890528	I.T.L.A. SPA	5	0
00597780451	SAVEMA SPA	5	4.050
00602220451	CMO DI SODINI DINO e C. SNC	5	0
00631270451	TESIMAG SRL	5	0
00637480484	CONSORZIO VINO CHIANTI CLASSICO	5	129.073
00640450482	NEXT TECHNOLOGY TECNOTESSILE SOCIETA NAZIONALE DI RICERCA R	5	0
00653550483	CAF TOUR & TRAVEL SRL	5	5.700
00665090486	CIPRIANI SERRAMENTI – SPA	5	15.000
00670710508	EDRA SPA	5	0
00725800528	CO.SVI.G. SRL	5	1.750
00771900503	ESA SYSTEM SRL	5	0
00893580514	NARDI SRL	5	6.168
00896000494	DUE EMME S.P.A	5	9.000
00921250502	BULLERI DANIELE E TRIVELLA MARCO GESTIONE CINEMATOGRAFICA	5	135.487
00974240491	FILIPPI LIDO SRL	5	0
00975310525	NOI DELLA NOTTE DI CASSIOLI MARCELLO E C.	5	3.000
00978850477	MAXILAR DI TORRIGIANI ILARIO & C. SNC	5	9.000
01008660472	DEA SRL	5	630
01008780528	AEREO SPAZIO TECNOLOGIE SRL	5	630
01032580514	APICOLTURA CASENTINESE SRL	5	0
01034070506	GREEN PARK RESORT	5	4.312
01061000525	3 ELLE SRL	5	20.000
01088120488	SPECIAL ELECTRONIC DESIGN SRL	5	12.000
01111000459	MESA S.A.S DI MARIOTTONI ENRICO E C. SIGLABILE MESA SAS	5	0
01112380520	APEA SRL	5	0
01115220533	MAREMMANA ECOLOGIA SRL	5	0
01130200502	BANTI SOCIETÀ COMMERCIALE S.R.L	5	0

CF	Ragione sociale	N. progetti	De minimiserogato
01133740538	OPUS AUTOMAZIONE SPA	5	0
01137980528	XENESYS SRL	5	24.000
01139810491	TECNO CAD SERVICE DI GIANLUCA DE MASTRO & C.	5	22.624
01160050504	S.M. SCIENZA MACHINALE SRL	5	0
01160500508	VALPEL SRL	5	11.136
01168360509	AZ IMBALLAGGI SRL	5	12.000
01170260499	ITINERA – PROGETTI E RICERCHE SOCIETÀ COOPERATIVA	5	42.900
01179490535	FONDERIA CARLO GELLI E F. SRL	5	0
01180940528	ITALCORNICI SRL	5	34.200
01187730500	WASTE RECYCLING SPA	5	33.000
01189570482	ELETTROMECCANICA MISILEO DI RIDOLFI GUIDO E C. – SOCIETA IN	5	0
01215740471	D'ETOFFE SPA	5	0
01215760511	INDUSTRIE VERNICI ALTO TEVERE SRL	5	0
01224910503	DONATI SRL	5	0
01226870473	SATOS – SOCIETÀ AGRICOLA TOSCANA SPA	5	67.660
01229530454	MARMI E GRANITI D'ITALIA SRL UNIPERSONALE	5	2.025
01243630504	EVEREST SRL	5	28.200
01258750502	I.S.E. INGEGNERIA DEI SISTEMI ELETTRONICI SRL	5	0
01265290534	ROGGI – SRL	5	0
01293870521	LIQUIDWEB SRL	5	7.800
01297280503	MONTANA SPA	5	9.160
01298080480	ARTIMINO SPA	5	3.542
01301540496	ASTE GIUDIZIARIE IN LINEA SPA	5	34.000
01309160503	EUROFUR SRL	5	12.492
01310070493	SEACOM SRL	5	7.800
01315510501	TOM. NUOVA CABOR DI BADALASSI SAURO & C. SAS	5	22.630
01319860464	MANAGEMENT, ARTIFICIAL INTELLIGENCE AND OPERATIONS RESEARCH SRL	5	0
01321030528	MARABISSI SRL	5	21.956
01345730475	ITALIAN KIDS FASHION	5	10.938
01358560512	SEFACS IMPIANTI ELETTRICI DI FANTONI M., SERI M. E C.	5	21.000
01360700478	CINELLISTUDIO SRL	5	7.685
01369290471	LA SPIGA DI GRANO SOCIETÀ COOPERATIVA SOCIALE	5	21.516
01372220499	EMISIDER SRL	5	0
01396850511	EDILIZIA INTEGRALE SRL	5	0
01406610517	VISIA IMAGING SRL	5	0
01407220514	UOMO PIÙ ITALIA SRL	5	1.818
01407600475	LA MOLINA SRL	5	15.000
01417740519	MB ELETTRONICA SRL	5	0
01432850517	MARGHERITA SOCIETÀ COOPERATIVA	5	24.324
01455470508	EVERYN SRL	5	0
01474000534	J SOFTWARE SRL	5	10.500
01478300492	DEXT SRLU	5	76.220
01482520507	POLO NAVACCHIO SPA	5	3.000
01494390469	ENORIA VIAGGI SRL	5	18.896
01504270495	STUDIO LUZZI & ASSOCIATI SRL	5	14.168
01529670471	MACANA GOLF & LEISURE DI MACANA SRL	5	13.206
01536250481	LINEAESSE TESSUTI SPA	5	16.350
01551470972	RIFINIZIONE S.STEFANO SPA	5	0
01556620480	VICTRIX GROUP SRL	5	6.000
01577590506	NET7 SRL	5	3.000
01587190479	MAR SRL	5	724
01598630505	LION CALZATURE SPA	5	1.408
01599540976	La Traccia società cooperativa sociale	5	17.857
01613380474	SINERLAB SRL	5	0
01619910514	SAPONIFICIO ARTIGIANALE FIORENTINO SRL	5	0
01629440973	BESTE SPA	5	11.400
01639810512	2000 ONLUS – ORGANIZZAZIONE NON LUCRATIVA DI UTILITÀ SOCIALE- SOCIETÀ COOPERATIVA SOCIALE A R.L.	5	47.110
01661540516	GUTENBERG SRL	5	8.000
01671150512	SINTRA CONSULTING SRL	5	6.000
01671340485	C E G.DEPURAZIONI INDUSTRIALI SRL	5	6.000
01673420517	QUADRIFOGLIO SPA	5	65.640
01702320506	VOLPI CONCERTIE SRL	5	7.416
01715300487	JERSEY MODE – TINTORIA E FINISSAGGIO	5	0
01721550976	TRAFI CREATIVITÀ TESSILE SRL	5	0
01726540501	CONCERIA SAMANTA SPA	5	9.726
01730980511	NENCETTI SRL	5	10.200
01732290505	FABRICA MACHINALE SRL	5	0

CF	Ragione sociale	N. progetti	De minimiserogato
01736580513	BIOCHEMICAL SYSTEMS INTERNATIONAL SRL	5	0
01737440519	WEBCOM TLC	5	0
01749630974	LANIFICIO DELL'OLIVO SPA	5	2.850
01753090461	BARTOLI SPA	5	0
01779550480	PINORI FILATI – SPA	5	2.850
01793930460	CANTALUPI LIGHTING SRL	5	0
01799030505	GIÒ SRL LAVORAZIONE PELLAMI	5	0
01812360467	ROSSI SOCIETÀ UNIPERSONALE A RESPONSABILITÀ LIMITATA	5	2.873
01812850509	E.D.I. PROGETTI E SVILUPPO SRL	5	0
01824490500	CALZATURIFICIO LOISI SRL	5	22.736
01835220482	FIAB SPA	5	8.844
01842780502	TRE ZETA GROUP SRL	5	9.000
01845040508	RESILTECH SRL	5	15.000
01851120509	FRIC DI CARLO RAMMAIRONE & C. SAS	5	13.368
01864540503	A.R. ARREDAMENTI SRL	5	34.800
01905320972	AMBROGIO SRL	5	3.000
01909930511	SOLARYS ENERGIE RINNOVABILI SRL	5	0
01935480507	SOCIETE DE CUIR LES RIVES SRL	5	12.524
01938780507	QUERIDA SRL	5	12.492
01968190973	MABUSE CINEMA SRL	5	58.145
01971960503	FASHION SRL	5	12.000
01995110515	FARTAN GROUP SRL	5	76.672
02063620518	BBL SRL	5	17.400
02085650972	FARMACIE SANTA GONDA E DI GALCIANA DELLA D.SSA G. PAMPALONI E C.	5	179.455
02136630973	A&G MULTISERVIZI di PAPI A. & c SAS	5	23.000
02161130972	UNIQUE CLASSIC TREND SRL	5	19.500
02216640975	SINERGIE TESSILI SRL	5	48.400
02234660971	SA.MI.TEX. SRL	5	32.400
02239510460	CSS ENERGY SRL	5	30.000
02250470545	GHERARDI SRL	5	0
02276250483	TAGLIONETTO PELLETERIE SAS DI MASSIMO E FABRIZIO SGOLAST	5	80.216
02321150464	SGS SICUREZZA GLOBALE E SERVIZI SRL	5	8.630
03053520486	INDUSTRIE PELLAMI SRL	5	11.668
03083750483	MONTENERO – O.M.T.P. OFFICINA MECCANICA DI FINOCCHI PAOLO LODOVICO E C. SAS	5	6.979
03106600483	CASALINI LIBRI – SPA	5	195.679
03107450482	CEAM CONTROL EQUIPMENT SRL	5	12.000
03360930154	STARHOTELS SPA	5	4.740
03562110480	PECCI FILATI SPA	5	0
03575190487	SILVA SRL	5	23.400
03575830488	LA FATTORIA DI MAIANO SRL	5	3.220
03608380485	SORELLE GENERINI DI LUCIA E SONIA GENERINI E C SNC	5	27.200
03612250484	ESERCIZIO ALBERGO MONNA LISA SRL	5	5.150
03690160480	PRIMA SRL	5	19.200
03780140400	GOLDEN TOWER HOTEL & SPA	5	4.500
03916210481	PLASTYLENIA SRL	5	0
03962500488	J.N.C. SRL	5	7.430
03992570485	ASSO SRL	5	0
04089011003	DATAPOS SRL	5	0
04180180483	HOTEL ATHENAEUM – SETTECOLLI SRL	5	7.273
04240880486	CUSTOM TRAVEL INCOMING SRL	5	4.650
04335530483	C.A.F. SNC	5	15.201
04409070481	PUCCI SAORO SRL	5	0
04500540481	HOSPITEX DIAGNOSTICS SRL	5	0
04503100481	ROMEI SRL	5	5.268
04503810485	SANTELLI VETRI SNC DI SANTELLI GIANCARLO & C.	5	22.448
04516940485	MAC AUTOADESIVI SRL	5	0
04674960481	FIRENZE CONVENTION BUREAU – SOCIETÀ CONSORTILE A RESPONSABILITÀ LIMITATA	5	7.730
04690020484	CONCERIA POLARIS & CO. SRL	5	12.569
04712930488	BIOCHEMIE LAB SRL	5	3.000
04931700480	ULISSE – COOP.SOCIALE DI TIPO B – O.N.L.U.S.	5	14.160
04951750480	FALEGNAMI ITALIA SRL	5	28.710
04991520489	COOPERATIVA SOCIALE IL GIRASOLE ONLUS	5	21.300
05013500482	CONCERIA CO.RI.PEL. SPA	5	9.569
05016120486	CONCERTO SOC. CONS. COOP. A RL – CONCERTO FINE ITALIAN HOTELS	5	5.500
05200381001	ABIOTEN PHARMA SPA	5	37.200
05226490489	GRADO ZERO ESPACE SRL	5	0

CF	Ragione sociale	N. progetti	De minimiserogato
05334060489	"MECCANICA MUGELLO SRL"	5	29.098
05363190488	CIEMMECI FASHION SRL	5	0
05481180486	SOF SPA	5	76.800
05482110482	ITALY SEGWAY TOURS BY SEGWAY FIRENZE SRL	5	6.194
05653400480	FLORAPROMOTUSCANY SOCIETÀ COOPERATIVA	5	7.700
05794140482	ALTRALUCE INTERNATIONAL SRL	5	0
05902930485	MARTINI GROUP SRL	5	85.200
05925020488	RESOLVO SRL	5	0
06017420487	ENEGAN SRL	5	27.600
06231450484	EMDP ITALIAN FURNISHING SRL	5	62.209
06241100483	ARCHIDEA SOC.COOP.	5	176.800
06256880482	I.MM SRL	5	15.814
06338830489	MEGA SOC.COOP.	5	80.000
08583151009	Le Gemme SPA	5	6.000
12787150155	EUTELIA SPA	5	0
80005050507	SCUOLA NORMALE SUPERIORE DI PISA	5	0
92041260529	FONDAZIONE TOSCANA LIFE SCIENCES	5	12.000
94081620489	INNOVAZIONE INDUSTRIALE TRAMITE TRASFERIMENTO TECNOLOGICO ONLUS	5	0
CLIPDL69E14C608R	NEVER TOO MUCH	5	13.499
LRANTN63E11I754Z	LAURIA ANTONIO	5	0
MTRMNL94M17E625B	MB PONTEGGI DI MATARRESE MANUEL	5	50.000
NGLLCU53R43G843H	CALZATURIFICIO CRILOGA DI ANGIOLINI LUCIA	5	6.000
PRCMRC71H22G713Q	MINIMAX DI PIERUCCI MARCO	5	13.897
RSSBRC70P42A2910	ZB DI ROSSI BEATRICE	5	3.000
00061200457	MARMI LAME SRL	6	0
00116740507	SPA ROBERTO ROSSI	6	24.000
00118090513	A.M.O.M. SPA	6	0
00130180466	COOPERATIVA APUANA VAGLI SOPRA SOCIETÀ COOPERATIVA	6	8.000
00142820513	GELATI STOCCHI SRL	6	13.328
00158410498	SOC. GESTIONE ALBERGHI RIUNITI SO.GE.AR	6	7.350
00243330511	CEG - ELETTRONICA INDUSTRIALE SPA	6	0
00251110474	FRATELLI MARTINELLI SRL	6	16.200
00310110481	TACCETTI SRL	6	9.640
00344250501	CONCERIA DINGO SRL	6	18.685
00344980503	ITALPROGETTI SPA	6	12.000
00363950452	GASPARI MENOTTI SPA	6	28.314
00384310488	MANIFATTURA MAIANO SPA	6	0
00405560483	LANIFICIO F.LLI BACCI SPA	6	13.350
00406330464	S.C.A. SOCIETÀ CATENE ALBERGHIERE	6	3.270
00442310488	ENRICO GIOTTI SPA	6	0
00493560502	CALZATURIFICIO MARUSKA SRL	6	8.694
00596830455	GE.M.E.G. SRL	6	62.379
00627900483	SAVIO FIRMINO DI SAVIO GUIDO E C. - SNC	6	79.593
00633980487	ACCOPIATURA PRATESE DI PANCI MARCO & C. SAS	6	4.454
00667650451	SA.GE.VAN. MARMI SRL	6	6.863
00668450489	CONCERIA STELLA SNC	6	18.524
00672210507	I.D.S. - INGEGNERIA DEI SISTEMI - SPA	6	36.000
00702080524	HOTEL BORGO SAN FELICE	6	7.343
00729680157	UNA HOTELS & RESORTS	6	18.950
00786080481	ALCAS S.P.A	6	31.800
00799810528	CTP TECNOLOGIE DI PROCESSO S.P.A	6	32.000
00853420495	FIP FULGIDA IMPRESA DI PULIZIE SRL	6	21.170
00866300528	LIMASTE SRL	6	106.528
00875080517	DEL TONGO INDUSTRIE SPA	6	68.198
00903160521	ECOBX SRL	6	6.000
00927310508	PICCINI TRASPORTI INDUSTRIALI SRL	6	21.000
01002470464	GALLI E MORELLI SRL	6	19.049
01088930514	MENCI E C. SPA	6	0
01097080475	MA.MA SRL	6	10.250
01111910467	LUCENSE SOCIETÀ CONSORTILE PER AZIONI	6	3.000
01115340505	LABORATORI ARCHA SRL	6	6.000
01127930509	VITARELLI VETRERIA SRL	6	0
01133680452	ASTEC TONGIANI SRL	6	0
01141170520	LE DOLCEZZE DI NANNI SRL	6	6.027
01152750525	TERME DI CHIANCIANO SPA	6	11.854
01154660508	COOPERATIVA SOCIALE AXIS	6	41.006
01155020512	ICARO SRL	6	66.000
01156800516	GOLDEN GATES SRL	6	9.000

CF	Ragione sociale	N. progetti	De minimiserogato
01161490501	MPT PLASTICA – SRL	6	0
01178200471	BAMAPLAST DI MAZZONCINI PAOLA, SANDRA E ROBERTA SNC	6	3.679
01181610526	CHIANCIANO TERMALE S.C. IN LIQUIDAZIONE	6	6.984
01198180521	SEGIS SPA	6	3.500
01207640481	FAIT GROUP SPA	6	14.000
01215660513	UNO MAGLIA SRL	6	49.000
01225430451	INTARGET GROUP SRL	6	41.000
01226660528	BORGO SCOPETO RELAIS SRL A SOCIO UNICO	6	19.060
01239420472	MATERASSIFICIO MONTALESE SPA	6	0
01295380511	KHOR SRL	6	18.000
01301060503	HUMANWARE SRL	6	0
01301230502	METALCO SRL	6	0
01351171002	EDILMARINA SRL – ARGENTARIO GOLF RESORT & SPA	6	8.546
01416600474	CONSORZIO TURISTICO PER LA CITTÀ DI PISTOIA	6	5.850
01426520506	TEA SISTEMI SPA	6	0
01444830473	FLORENCE COLLECTIONS SRL	6	149.625
01450120470	FALORNI SRL	6	39.368
01474110531	CLODIA COMMERCIALE SRL	6	39.000
01477630501	LIBEROLOGICO SRL	6	0
01506490505	ECOPELL 2000 SRL	6	12.524
01547070530	CONSORZIO 6 TOSCANA SUD	6	0
01552640508	DIERRE SRL	6	50.000
01565000484	GHIOTT DOLCIARIA SPA	6	18.000
01588370500	CALZATURIFICIO SIMONETTA ROSSI SRL	6	103.032
01601150483	LEO FRANCE – SRL	6	0
01623490511	MENCI SOFTWARE SRL	6	0
01626630485	ECAFIL BEST SPA INDUSTRIA FILATI	6	0
01655310512	I VASSALLETTI DI RIGHI ELISABETTA & C.	6	27.185
01668080516	SAFIMET SPA	6	20.000
01691840472	ECOPOL SPA	6	0
01706350483	ELMAS SRL	6	0
01712910973	FABIFIL SRL	6	60.300
01713700472	VIVIAN GROUP SRL	6	21.036
01715150460	PARDINI & SIMONETTI SRL	6	9.435
01739760518	ARS SRL	6	0
01742090515	IL FALCONIERE SRL	6	43.581
01817670506	PENELOPE SRL	6	37.898
01828530509	CONSORTIUM UBIQUITOUS TECHNOLOGIES S.C.A.R.L.	6	19.906
01853330502	40SOUTH ENERGY SRL	6	14.000
01857760977	MOST SRL A SOCIO UNICO	6	15.600
01882260464	COSMEC ITALIA SRL	6	12.364
01924430505	COSMOPOLITAN HOTELS SRL	6	3.070
01956170508	ALEXANDER VISTMANN SRL	6	14.029
01960470464	MICROTEST SRL	6	0
01965090978	M.C. INFISSI SRL	6	0
02081360584	ENTE MORALE PROV.PRESENT.DI MARIA SS. DEI PADRI PASSIONISTI	6	19.500
02100220975	FILITALY – LAB SRL	6	18.000
02135160972	EVER SRL	6	15.311
02188150482	ISTITUTO SAN GIUSEPPE – SOCIETÀ COOPERATIVA SOCIALE	6	48.900
02260360462	SG DI SAURO E GIUSEPPE CAPPELLI	6	20.630
02294380486	VAPORIZZO LIA SRL	6	6.000
02300440480	D.M.C. SRL	6	14.000
02664870363	DIGITEL ITALIA SPA	6	0
03227970484	CONCERIA*IL PONTE SRL	6	7.186
03329250488	MANTECO SPA	6	34.300
03399900483	MANNELLI SPA	6	0
03400730481	FROSINI PIETRE SRL	6	0
03536550373	RICCIARELLI SPA	6	0
03672370487	CONFEZIONI DANIELE SRL	6	47.783
03720610157	D'UVA WORKSHOP SRL	6	7.200
04040140487	LA MARZOCCO SRL	6	0
04185870484	SINT TECHNOLOGY SRL	6	6.000
04611950488	T.A.I. SOFTWARE SOLUTION SRL	6	24.000
04840260485	ORION SRL	6	7.200
05181410480	AGENZIA PER LO SVILUPPO DELL'EMPOLESE VALDELSA SPA	6	16.200
05214150483	I+ SRL	6	0
05277940481	VALIANI SRL	6	14.000
05312840480	YOBEL SRL	6	15.200

CF	Ragione sociale	N. progetti	De minimiserogato
05371380485	INTERTAGLIO SRL	6	25.136
05583270482	CAD MODELLING ERGONOMICS SRL	6	0
05642580582	GRAND HOTEL CONTINENTAL – TCL SPA	6	15.256
05680930483	N.T.A. SRL	6	6.000
05895770484	OPSON SRL	6	13.530
06293460488	GIANCARLOCAPONI SRL	6	83.200
13089440153	FARMIGEA SPA	6	9.960
94040540489	CONSORZIO INSTM	6	0
7	PANIFICIO VANNINI DI ZERINI BARBARA	6	12.115
00100610518	COSTRUZIONI MECCANICHE VALDARNO S P A	7	0
00113750509	TACCHIFICIO FIDIA SRL	7	18.000
00150610517	PANIFICIO MENCHETTI PIETRO DI SANTI E FIGLI SNC	7	0
00174240473	UTENSILFERRAMENTA PISTOIESE SPA	7	122.711
00187880463	G.B.C. MARMI SRL	7	16.650
00213270465	AUGUSTUS HOTEL – S.E.A.R. SAS	7	11.138
00231360504	CONCERIA NUTI IVO SPA	7	25.200
00289750531	ROCCAMARE SPA	7	18.464
00311170518	CAEM MAGRINI SPA	7	0
00381820505	ESANASTRI SRL	7	24.000
00422530485	OFFICINA COSTRUZIONI ELETTRO MECCANICHE SRL	7	12.000
00423480482	BERTOLOTTI SPA-IMP.INDUSTRIA SID.E MINERARIA	7	6.000
00466670585	TERME DI MONTECATINI SPA	7	11.478
00481840502	MARBELLA PELLAMI SPA (SOCIETA UNIPERSONALE)	7	28.960
00520700477	PAPERGROUP SPA	7	70.000
00521800524	SIMAR TOURIST DI MENCARELLI SIMONETTA & C. SAS	7	6.634
00660040528	KW APPARECCHI SCIENTIFICI SRL	7	0
00771600509	SOCIETÀ NAVICELLI DI PISA SPA	7	0
00777140500	ALBERTO GOZZI SPA	7	24.000
00870080512	ELTOS SPA	7	6.000
00930360474	LANDUCCI SRL	7	0
00976810481	EMMECI SPA	7	19.200
00991320508	L'ARCA SOCIETA COOPERATIVA	7	152.200
01029130539	PELLICCERIE NELLO SANTI SRL	7	20.704
01033930080	MONTALBANO INDUSTRIA AGROALIMENTARE SPA	7	16.000
01038300529	HOTEL LE FONTANELLE SPA	7	20.065
01080680489	INDUSTRIA ITALIANA FILATI SPA	7	4.350
01116290527	PALAZZO LEOPOLDO SRL	7	5.614
01117240471	MISSARDI S.P.A	7	78.368
01139510505	ROSSI FUTURING SRL	7	12.270
01147280539	COOP SOCIALE IL NODO	7	30.096
01161170517	RICCIARINI TESSILE SPA	7	0
01162340507	CONCERIA CAPONI GIUSEPPE & C. SRL	7	38.480
01252870504	ISAC SRL	7	6.000
01308340502	CONSORZIO TURISTICO VOLTERRA VALDICECINA VALDERA – EMOZIONI TOSCANE	7	72.965
01309040473	SOFTEC SPA	7	32.632
01345750507	GHIBLI SRL	7	23.568
01362920504	PONTEDERA E TECNOLOGIA SCRL	7	0
01368800494	FLYBY SRL	7	0
01398890481	B. E. C. SPEAKERS – SOCIETÀ PER AZIONI	7	0
01404170472	GOLD CONFORT – SRL	7	75.417
01448080513	DUECENTOTRENTA-A-ERRE SRL	7	34.672
01448120475	FORMITALIA GROUP SPA	7	540
01469510513	PROSPERINE SRL	7	21.200
01473500518	GAB SRL	7	0
01510810508	SANLORENZO SPA	7	30.080
01577740515	PUNTOSICUREZZA SRL	7	39.516
01595770502	POGGIANTI SRL	7	0
01613250495	EFFE HOTELS SRL	7	7.000
01621270519	LA CORTE DEI PAPI SAS DI PAPI DAVID	7	135.610
01638690501	EVIDENCE SRL	7	21.750
01674080500	WITECH SOCIETÀ PER AZIONI	7	18.000
01677270504	CALZATURIFICIO GEMINI SRL UNIPERSONALE	7	55.032
01723910467	DELTA TECH SPA	7	3.000
01751390467	VELAN A.B.V. SPA	7	3.000
01754300471	EDISIL SRL	7	45.200
01856380504	HYPERBOREA SRL	7	3.000
02009070505	SPACE DYNAMICS SERVICES SRL	7	21.500

CF	Ragione sociale	N. progetti	De minimiserogato
02013980483	Sirio Sistemi Elettronici SPA	7	141.000
02076300975	MULTICORE SISTEMI SPA	7	6.000
02122950518	BMA SRL	7	12.000
02146310970	TECNICA VIGILANZA SOCIETÀ COOPERATIVA	7	128.000
02950980108	ANICO SRL	7	0
03421420484	MAC 3 SPA	7	23.934
03423180482	MICAGI SRL – ARS HOTELS FIRENZE	7	8.947
03441360488	SALCO SPA	7	32.935
03504280482	AEP TICKETING SOLUTIONS SRL	7	0
03628370482	MASSIMO GUARDUCCI SRL	7	8.000
03849830488	COCCI STEFANO SRL	7	0
03866350485	Orizzonti Società Cooperativa Sociale Onlus	7	76.216
04002830489	DROGHERIA E ALIMENTARI SPA	7	30.980
04462180961	ACTA SPA	7	24.000
04492910486	ATOP SPA	7	0
04984410482	CENTRICA SRL	7	6.000
05560540485	EXIN GROUP SRL	7	41.168
05720850485	MAGENTA SRL	7	0
05772490487	EN-ECO SPA	7	12.000
05772900485	WHY THE BEST HOTELS SRL	7	35.492
05935300482	TEMERA SRL UNIPERSONALE	7	41.000
06150470489	sistema lavoro soc coop	7	105.400
11988870157	TERME DI SATURNIA SPA	7	11.261
GDUFBA69T27D612Q	FABIO GUIDI PELLETERIE DI GUIDI FABIO	7	23.100
NSLFNC43L29G804M	ANSELMI FRANCO	7	33.921
00100650514	S.I.L.O. – SOCIETÀ ITALIANA LAVORAZIONE ORO SPA	8	12.014
00114380504	BARNINI SRL	8	12.000
00136590403	CALZATURIFICIO GARDENIA SRL	8	19.200
00137240511	ITALIMPIANTI ORAFI SPA	8	45.906
00155740517	L.E.M. SRL CON UNICO SOCIO	8	30.000
00185470507	CATARSÌ ING. PIERO E C. SRL	8	56.000
00190610501	CONCERIA CILP SNC DI CIONI LEOPOLDO, POGGETTI RICCARDO E DAVIDE	8	21.600
00446580466	ROSSI RAFFAELLO e C. SNC	8	0
00847210523	VASELLI MARMI SRL	8	27.885
00864500467	COSTRUZIONI APPARECCHIATURE ELETTRONICHE NUCLEARI C.A.E.N. SPA	8	30.000
00891750507	Centrotrelli SPA	8	30.615
00892270489	ITALRAY SRL	8	27.308
00976990473	BIG TIME GIVERS – SOCIETÀ COOPERATIVA	8	36.000
01038650501	CONCERIA NUOVA GRENOBLE SRL	8	17.885
01041010511	DEL MORINO SRL	8	8.000
01181900539	TOSTI SRL	8	0
01192850483	GESTIONE SILO SRL	8	860
01221640475	COOPERATIVA “GLI ALTRI” SPA ONLUS	8	106.518
01228620496	CONSORZIO POLO TECNOLOGICO MAGONA	8	0
01333410510	SOCIETÀ COOPERATIVA SOCIALE GIOVANI VALDARNO	8	30.856
01439120518	CONSORZIO BIMBO ITALIA	8	15.697
01488350511	PSM SRL	8	0
01652790518	LA COLLINA TOSCANA SRL	8	3.000
01789640503	EXTRA SRL	8	49.200
01811660503	WORLDING SOLUTIONS SNC – FLORENCE TOWN	8	14.192
02055370973	COMPAGNIA ITALIANA ALIMENTARI SRL	8	0
02200610976	CONTROLTEX SNC DI BAGNOLI MARGHERITA & C.	8	100.400
03129270488	BINFI SPA	8	12.692
03500620483	LANDI CONFEZIONI SRL	8	10.980
03792220489	SOCIALEINRETE – SOCIETÀ COOPERATIVA SOCIALE	8	29.400
03900090485	NEW MILL SPA	8	2.600
04607720481	PALAGINA SRL	8	27.050
05450800486	MARTYLÒ SRL	8	11.810
05767120487	MASSA SPIN-OFF SRL	8	45.842
06164550482	COMA SOCIETÀ COOPERATIVA	8	38.000
06178030489	PRINCIPE TRANSPORT & SERVICES SOC COOP	8	63.000
06205960484	FIRE WORK SOCIETÀ COOPERATIVA	8	66.000
06243520480	SUPER T.O	8	5.050
06432250485	CONSORZIO DI BONIFICA 3 MEDIO VALDARNO	8	0
GRDMSM62D21G713CCIGNO BIANCO SAS DI GUARDUCCI MASSIMO & C		8	17.093
PROMRC42S28C113D ALETTA DI PRO MARCO		8	8.400
00102310513	PASTIFICIO FABIANELLI SPA	9	18.523
00294820501	B.C.N. CONCERIE SPA	9	18.852



CF	Ragione sociale	N. progetti	De minimiserogato
00309470532	USCITA DI SICUREZZA SOC.COOP.SOCIALE ONLUS	9	28.260
00345540512	OLEIFICIO NICCOLINI SRL	9	2.631
00408470482	SAPAF - SRL	9	21.900
00411790470	GRUPPO INTIMO ITALIANO SPA	9	25.967
00431130483	CORMATEX SRL - MACCHINARIO TESSILE E IMPIANTI	9	6.000
00802120477	PROMOZIONE ALBERGATORI MONTECATINI TERME	9	7.222
00938970506	CONCERIA LA BRETAGNA SRL	9	16.264
00998610158	AGRICOLA MERSE SRL - LA BAGNAIA RESORT	9	18.238
01059440469	WELCOME ITALIA SPA	9	36.000
01112360522	MAKOR SRL - UNIPERSONALE	9	0
01129050470	E.P. ELEVATORI PREMONTATI SRL	9	0
01138030455	LA QUERCIA SOCIETÀ COOPERATIVA SOCIALE ONLUS	9	35.200
01312870478	RANIERI VIAGGI SRL	9	5.960
01433840483	PASQUALI MICROWAVE SYSTEMS SRL	9	3.600
01537160481	GI.TI.BI FILATI SRL	9	2.850
01716790462	ELE SRL (IL TRENINO)	9	19.523
01757580970	TESSUTI IANNUZZI SRL	9	23.959
01813140488	ROSSS SPA	9	102.200
01831610975	S.T.B. SOCIETÀ DELLE TERME E DEL BENESSERE S.P.A	9	13.460
01860390465	INDUSTRIA TESSILE LUCCHESE SRL	9	14.088
01915730509	VESTA CORPORATION SPA	9	16.555
01979770516	BABALAI SRL	9	48.344
02032050466	CAEN RFID SRL	9	13.800
02203370974	BONSAHI SRL	9	16.483
02221730480	TESSITURA A MAGLIA INNOCENTI MASSIMO & C. SNC	9	3.000
03394190486	MAGIS SOCIETA PER AZIONI	9	6.000
04260220480	PAKERSON INDUSTRIE CALZATURE FIORENTINE SRL	9	13.640
04644200489	POWERSOFT SPA	9	0
05498250488	METALPLUS SPA	9	72.000
06297070481	CD PRODUZIONE SOCIETÀ COOPERATIVA	9	127.000
80000430506	CAMERA DI COMMERCIO DI PISA	9	141.324